

Капустина Л.В.

МАСТЕР-КЛАСС ПО ИЗГОТОВЛЕНИЮ АППЛИКАЦИИ "САЛЮТ НА КРАСНОЙ ПЛОЩАДИ"

Дорогие родители! Предлагаем вам к Празднику 9 Мая сделать с детьми аппликацию из цветной бумаги "САЛЮТ НА КРАСНОЙ ПЛОЩАДИ"!


Рекомендуемый возраст - от 7 лет.

Фотографии готовых работ вы можете прислать на электронную почту


Капустиной Ларисе Викторовне: benyakar@gmail.com

Если у вас появятся вопросы по изготовлению, я на них с удовольствием отвечу!


Вид готового изделия:




1. Для изготовления аппликации надо нарезать 6 полосок размером 0,5Х6 см. трёх разных цветов (например: красный, синий, оранжевый).




2. Вырезаем ещё четыре полоски размером 0,5Х3,5 см. двух других цветов (например: жёлтый и розовый).




3. Вырезаем из красной бумаги силуэт стены и башни Московского Кремля.



4. Склеить клеем ПВА полоски одного цвета, нанеся клей только в центр каждой полоски, т.е. по форме "снежинок" - это будут элементы салюта.



5. На нижнюю часть тёмно-синего картона приклеивает клеем ПВА силуэт Кремля. Над ним приклеиваем салют. Наносим клей только в центр элементов салюта. После высыхания клея можно немного приподнять края полосок для придания салюту объёма.



6. После высыхания клея делаем на картоне праздничную надпись. Наше изделие готово!

